




INOXX-STEEL AG


*Edelstahl + Stahl
Entwässerungssysteme*



AHB mit Stegrost



AHB mit Schlitzrost



AHB mit Gitterrost MW 30/10

System AHB Asphalthartbelagsrinne

System AHB Asphalthartbelagsrinne



Material

- Edelstahl V2a 1.4301
Materialstärke 2 mm
- Edelstahl V4a 1.4435 / auf Anfrage
Materialstärke 2 mm

Anwendungsgebiete

- Tiefgaragen, Parkhäuser
- Werk- und Lagerhallen
- Rampen, Einfahrten
- Chemische Industrie
- Getränkeindustrie
- Lebensmittelindustrie
- Labors, Medizinaltechnik

AHB Asphalthartbelagsrinne

Bezeichnung NW 100	Länge	Breite	Einheit	Edelstahl V2a 1.4301	Edelstahl V4a 1.4435
AHB Asphalthartbelagsrinne Höhe 50 mm	1000 mm	140 mm	Stück	110-050-2	110-050-3
AHB Asphalthartbelagsrinne Höhe 75 mm	1000 mm	140 mm	Stück	110-075-2	110-075-3
AHB Asphalthartbelagsrinne Höhe 100 mm	1000 mm	140 mm	Stück	110-100-2	110-100-3
SAHB Asphalthartbelagsrinne Höhe 125 mm	1000 mm	140 mm	Stück	110-125-2	110-125-3

Das Rinnensystem besteht aus: Rinnenkörper, Verschraubung, Gummidichtung für Flanschverbindung und Ankerhalterung


¹⁾ Werkseitig aus zwei 2.00 m Elementen verschraubt (verschweisst auf Wunsch)

²⁾ Werkseitig aus zwei 3.00 m Elementen verschraubt (verschweisst auf Wunsch)


Lieferverfügbarkeit ab Werk: auf Anfrage

Rinnen mit Eigengefälle: Lieferzeit auf Anfrage

Andere Bauhöhen: 75 / 100 / 125 mm auf Anfrage
Spezialhöhen auf Anfrage
Speziallängen auf Anfrage

Stegrost


Bezeichnung	Breite	Länge	Stahl verzinkt	Edelstahl V2a 1.4301
Stegrost Belastungsklasse A	123 mm	1000 mm	800-005-1	800-005-2
Stegrost Belastungsklasse A	123 mm	500 mm	800-006-1	800-006-2
Stegrost Belastungsklasse C	123 mm	1000 mm	800-015-1	800-015-2
Stegrost Belastungsklasse C	123 mm	500 mm	800-016-1	800-016-2

Gitterrost


Bezeichnung	Breite	Länge	Stahl verzinkt	Edelstahl V2a 1.4301
Gitterrost MW 30/10 Belastungsklasse A / B	123 mm	1000 mm	800-035-1	800-035-2
Gitterrost MW 30/10 Belastungsklasse A / B	123 mm	500 mm	800-036-1	800-036-2
Gitterrost MW 20/20 Belastungsklasse B	123 mm	1000 mm	800-040-1	800-040-2

Schlitzrost


Bezeichnung	Breite	Länge	Edelstahl V2a 1.4301
Schlitzrost Belastungsklasse A	123 mm	1000 mm	800-050-2
Schlitzrost Belastungsklasse B	123 mm	1000 mm	800-055-2
Schlitzrost Belastungsklasse C	123 mm	1000 mm	800-060-2
















Lochrost


Bezeichnung	Breite	Länge	Edelstahl V2a 1.4301
Lochrost Belastungsklasse A	123 mm	1000 mm	800-075-2
Lochrost Belastungsklasse B	123 mm	1000 mm	800-080-2
Lochrost Belastungsklasse C	123 mm	1000 mm	800-085-2

Gussrost


Bezeichnung	Breite	Länge	Grauguss
Gussrost Belastungsklasse C	123 mm	500 mm	800-065-4
Gussrost Belastungsklasse D-F	123 mm	500 mm	800-070-4

Zubehör Roste

Bezeichnung	Artikel Nr.				
Rostarretierungen	810-005				
Zuschnittkosen Roste	810-015				
Zuschnittkosten Roste variabel / Winkel	810-030				

AHB Asphalthartbelagsrinne

Bezeichnung	Artikel Nr.	■	■	■
Klebeflansch gerade	500-010		☒	☒
Klebeflansch gewinkelt	500-011		☒	☒
Klebeflansch abgestuft	500-012		☒	☒
Sickerwasser-Ableitung einseitig	500-020		☒	☒
Sickerwasser-Ableitung beidseitig	500-030		☒	☒
Ablaufstutzen DN 76 senkrecht	510-010		☒	☒
Ablaufstutzen DN 89 senkrecht	510-015		☒	☒
Ablaufstutzen DN 108 senkrecht	510-020		☒	☒
Ablaufstutzen DN 76 seitlich	510-025		☒	☒
Ablaufstutzen DN 89 seitlich	510-030		☒	☒
Ablaufstutzen DN 108 seitlich	510-035		☒	☒
Ablaufstutzen DN 76 stirnseitig	510-040		☒	☒
Ablaufstutzen DN 89 stirnseitig	510-045		☒	☒
Ablaufstutzen DN 108 stirnseitig	510-050		☒	☒
Ablaufstutzen DN 76 gewinkelt 90°	510-070		☒	☒
Ablaufstutzen DN 89 gewinkelt 90°	510-075		☒	☒
Ablaufstutzen DN 108 gewinkelt 90°	510-080		☒	☒
Verschraubungen für Flanschverbindung	520-010		☒	☒
Endstück verschweisst	520-025		☒	☒
Rinnenstossverschweissung	520-040		☒	☒
Rinnenstossverschweissung mit Klebeflansch	520-045		☒	☒
Einbaustützen 7-18 cm	530-015	☒		
Einbaustützen 18-25 cm	530-020	☒		
Einbaustützen 25-33 cm	530-025	☒		
Einbaustützen 33-40 cm	530-030	☒		
Einbaustützen 40-70 cm	530-035	☒		
Winkelement 90°	550-010		☒	☒
Winkelement variabel spitz / stumpf	550-015		☒	☒
T-Element	550-020		☒	☒
Zuschnittkosten für Zwischenlänge der Rinne	560-010		☒	☒
Einlaufkasten mit Geruchsverschluss senkrecht DN 76	540-010		☒	☒
Einlaufkasten mit Geruchsverschluss seitlich DN 76	540-015		☒	☒
Einlaufkasten mit Geruchsverschluss stirnseitig DN 76	540-020		☒	☒
Einlaufkasten mit Geruchsverschluss senkrecht DN 89	540-025		☒	☒
Einlaufkasten mit Geruchsverschluss seitlich DN 89	540-030		☒	☒
Einlaufkasten mit Geruchsverschluss stirnseitig DN 89	540-035		☒	☒

AHB Asphalthartbelagsrinne

Bezeichnung NW 100	Länge	Einheit	Artikel Nr.	Edelstahl V2a 1.4301 CHF/Stück	Edelstahl V4a 1.4435 CHF/Stück
AHB Asphalthartbelagsrinne Höhe 50 mm	1000 mm	Stück	110-050	137.00	173.00
AHB Asphalthartbelagsrinne Höhe 75 mm	1000 mm	Stück	100-075	145.00	183.00
AHB Asphalthartbelagsrinne Höhe 100 mm	1000 mm	Stück	110-100	155.00	196.00
AHB Asphalthartbelagsrinne Höhe 125 mm	1000 mm	Stück	110-125	162.00	207.00

Roste zu AHB Asphalthartbelagsrinne

Bezeichnung	Breite	Länge	Artikel Nr.	Glauguss CHF/Stück	Stahl verzinkt CHF/Stück	Edelstahl V2a 1.4301 CHF/Stück
Stegrost Belastungsklasse A	123 mm	1000 mm	800-005		6.00	58.00
Stegrost Belastungsklasse A	230 mm	500 mm	800-006		13.00	50.00
Stegrost Belastungsklasse C	123 mm	1000 mm	800-015		34.00	108.00
Stegrost Belastungsklasse C	123 mm	500 mm	800-016		27.00	99.00
Gitterrost MW 30/10 Belastungsklasse A / B	123 mm	1000 mm	800-035		26.00	127.00
Gitterrost MW 30/10 Belastungsklasse A / B	123 mm	500 mm	800-036		25.00	
Gitterrost MW 20/20 Belastungsklasse B	123 mm	1000 mm	800-040		31.00	140.00
Schlitzrost Belastungsklasse A	123 mm	1000 mm	800-050			58.00
Schlitzrost Belastungsklasse B	123 mm	1000 mm	800-055			86.00
Schlitzrost Belastungsklasse C	123 mm	1000 mm	800-060			108.00
Lochrost Belastungsklasse A	123 mm	1000 mm	800-075			72.00
Lochrost Belastungsklasse B	123 mm	1000 mm	800-080			105.00
Lochrost Belastungsklasse C	123 mm	1000 mm	800-085			130.00
Gussrost Belastungsklasse C	123 mm	500 mm	800-065	25.00		
Gussrost Belastungsklasse D-F	123 mm	500 mm	800-070	29.00		
Rostarretierungen		Stück	810-005		6.50	8.50
Zuschnittkosten Roste		Stück	810-015	25.00	25.00	30.00
Zuschnittkosten Roste variabel / Winkel		Stück	810-030	46.00	46.00	52.00

Zubehör AHB Asphalthartbelagsrinne

Bezeichnung	Einheit	Artikel-Nr.	Stahl verzinkt CHF/Stück	Edelstahl V2a 1.4301 CHF/Stück	Edelstahl V4a 1.4435 CHF/Stück
Klebeflansch gerade	1000 mm	500-010		81.00	102.00
Klebeflansch gewinkelt	1000 mm	500-011		85.00	106.00
Klebeflansch abgestuft	1000 mm	500-012		89.00	110.00
Sickerwasser-Ableitung einseitig	1000 mm	500-020		21.00	27.00
Sickerwasser-Ableitung beidseitig	1000 mm	500-030		42.00	53.00
Ablaufstutzen DN 76 senkrecht	Stück	510-010		57.00	71.00
Ablaufstutzen DN 89 senkrecht	Stück	510-015		59.00	74.00
Ablaufstutzen DN 108 senkrecht	Stück	510-020		66.00	80.00
Ablaufstutzen DN 76 seitlich	Stück	510-025		89.00	103.00
Ablaufstutzen DN 89 seitlich	Stück	510-030		91.00	105.00
Ablaufstutzen DN 108 seitlich	Stück	510-035		98.00	112.00
Ablaufstutzen DN 76 stirnseitig	Stück	510-040		91.00	105.00
Ablaufstutzen DN 89 stirnseitig	Stück	510-045		93.00	107.00
Ablaufstutzen DN 108 stirnseitig	Stück	510-050		100.00	114.00
Ablaufstutzen DN 76 gewinkelt 90°	Stück	510-070		121.00	128.00
Ablaufstutzen DN 89 gewinkelt 90°	Stück	510-075		124.00	132.00
Ablaufstutzen DN 108 gewinkelt 90°	Stück	510-080		129.00	138.00
Endstück verschweisst	Stück	520-025		48.00	52.00
Rinnenstossverschweissung	Stück	520-040		35.00	76.00
Rinnenstossverschweissung mit Klebeflansch	Stück	520-045		47.00	73.00
Einbaustützen 7-18 cm	Stück	530-015	7.00		
Einbaustützen 18-25 cm	Stück	530-020	8.00		
Einbaustützen 25-33 cm	Stück	530-025	9.00		
Einbaustützen 33-40 cm	Stück	530-030	10.00		
Einbaustützen 40-70 cm	Stück	530-035	12.00		
Winkelement 90°	Stück	550-010		108.00	124.00
Winkelement variabel spitz / stumpf	Stück	550-015		124.00	140.00
T-Element	Stück	550-020		128.00	156.00
Zuschnittkosten für Zwischenlänge der Rinne	Stück	560-010		32.00	39.00
Einlaufkasten mit Geruchsverschluss senkrecht DN 76	Stück	540-010		493.00	515.00
Einlaufkasten mit Geruchsverschluss seitlich DN 76	Stück	540-015		509.00	525.00
Einlaufkasten mit Geruchsverschluss stirnseitig DN 76	Stück	540-020		512.00	528.00
Einlaufkasten mit Geruchsverschluss senkrecht DN 89	Stück	540-025		501.00	523.00
Einlaufkasten mit Geruchsverschluss seitlich DN 89	Stück	540-030		517.00	531.00
Einlaufkasten mit Geruchsverschluss stirnseitig DN 89	Stück	540-035		525.00	539.00