


INOXX-STEEL AG

*Edelstahl + Stahl
Entwässerungssysteme*



SWL mit Gussrost

System SWL Schwerlastrinne



SWL mit Stegrrost



SWL mit Gussrost und Klebeflansch



Material

- Edelstahl V2a 1.4301
Materialstärke 5 mm
- Edelstahl V4a 1.4435 / auf Anfrage
Materialstärke 5 mm

Anwendungsgebiete

- Industrie- und Gewerbebau
- Lager- und Kühlhäuser
- Garagen
- Schwerverkehr, LKW, Hubstapler

SWL Schwerlastrinne

Bezeichnung NW 100	Länge	Breite	Einheit	Edelstahl V2a 1.4301	Edelstahl V4a 1.4435
NEU					
SWL Schwerlastrinne Höhe 75 mm Inkl. Gussrost mit schraubenloser Arretierung	1000 mm	140 mm	Stück	121-075-2	121-075-3
SWL Schwerlastrinne Höhe 50 mm	1000 mm	140 mm	Stück	120-050-2	120-050-3
SWL Schwerlastrinne Höhe 75 mm	1000 mm	140 mm	Stück	120-075-2	120-075-3
SWL Schwerlastrinne Höhe 100 mm	1000 mm	140 mm	Stück	120-100-2	120-100-3
SWL Schwerlastrinne Höhe 125 mm	1000 mm	140 mm	Stück	120-125-2	120-125-3

Das Rinnensystem besteht aus: Rinnenkörper, Verschraubung, Gummidichtung für Flanschverbindung und Ankerhalterung

¹⁾ Werkseitig aus zwei 2.00 m Elementen verschraubt (verschweisst auf Wunsch)

²⁾ Werkseitig aus zwei 3.00 m Elementen verschraubt (verschweisst auf Wunsch)

Lieferverfügbarkeit ab Werk: auf Anfrage

Rinnen mit Eigengefälle: Lieferzeit auf Anfrage

Andere Bauhöhen: 75 / 100 / 125 mm auf Anfrage
Spezialhöhen auf Anfrage
Speziallängen auf Anfrage















Stegrost


Bezeichnung	Breite	Länge	Stahl verzinkt	Edelstahl V2a 1.4301
Stegrost Belastungsklasse C	123 mm	1000 mm	800-015-1	800-015-2
Stegrost Belastungsklasse C	123 mm	500 mm	800-016-1	800-016-2







































































Gussrost


Bezeichnung	Breite	Länge	Grauguss
Gussrost Belastungsklasse C	123 mm	500 mm	800-065-4
Gussrost Belastungsklasse D-F	123 mm	500 mm	800-070-4

Zubehör Roste

Bezeichnung	Artikel Nr.				
Rostarretierungen	810-005				
Zuschnittkosten Roste	810-015				
Zuschnittkosten Roste variabel / Winkel	810-030				

SWL Schwerlastrinne

Bezeichnung	Artikel Nr.			
Klebeflansch gerade	500-010			
Klebeflansch gewinkelt	500-011			
Klebeflansch abgestuft	500-012			
Sickerwasser-Ableitung einseitig	500-020			
Sickerwasser-Ableitung beidseitig	500-030			
Ablaufstutzen DN 76 senkrecht	510-010			
Ablaufstutzen DN 89 senkrecht	510-015			
Ablaufstutzen DN 108 senkrecht	510-020			
Ablaufstutzen DN 76 seitlich	510-025			
Ablaufstutzen DN 89 seitlich	510-030			
Ablaufstutzen DN 108 seitlich	510-035			
Ablaufstutzen DN 76 stirnseitig	510-040			
Ablaufstutzen DN 89 stirnseitig	510-045			
Ablaufstutzen DN 108 stirnseitig	510-050			
Ablaufstutzen DN 76 gewinkelt 90°	510-070			
Ablaufstutzen DN 89 gewinkelt 90°	510-075			
Ablaufstutzen DN 108 gewinkelt 90°	510-080			
Verschraubungen für Flanschverbindung	520-010			
Endstück verschweisst	520-025			
Rinnenstossverschweissung	520-040			
Rinnenstossverschweissung mit Klebeflansch	520-045			
Einbaustützen 7-18 cm	530-015			
Einbaustützen 18-25 cm	530-020			
Einbaustützen 25-33 cm	530-025			
Einbaustützen 33-40 cm	530-030			
Einbaustützen 40-70 cm	530-035			
Winkelement 90°	550-010			
Winkelement variabel spitz / stumpf	550-015			
T-Element	550-020			
Zuschnittkosten für Zwischenlänge der Rinne	560-010			
Einlaufkasten mit Geruchsverschluss senkrecht DN 76	540-010			
Einlaufkasten mit Geruchsverschluss seitlich DN 76	540-015			
Einlaufkasten mit Geruchsverschluss stirnseitig DN 76	540-020			
Einlaufkasten mit Geruchsverschluss senkrecht DN 89	540-025			
Einlaufkasten mit Geruchsverschluss seitlich DN 89	540-030			
Einlaufkasten mit Geruchsverschluss stirnseitig DN 89	540-035			

SWL Schwerlastrinne

Bezeichnung NW 100	Länge	Einheit	Artikel Nr.	Edelstahl V2a 1.4301 CHF/Stück	Edelstahl V4a 1.4435 CHF/Stück
NEU					
SWL Schwerlastrinne Höhe 75 mm Inkl. Gussrost mit schraubenloser Arretierung	1000 mm	Stück	121-075	265.00	301.00
SWL Schwerlastrinne Höhe 50 mm	1000 mm	Stück	120-050	205.00	238.00
SWL Schwerlastrinne Höhe 75 mm	1000 mm	Stück	120-075	225.00	261.00
SWL Schwerlastrinne Höhe 100 mm	1000 mm	Stück	120-100	245.00	284.00
SWL Schwerlastrinne Höhe 125 mm	1000 mm	Stück	120-125	268.00	302.00

Roste zu SWL Schwerlastrinne

Bezeichnung	Breite	Länge	Artikel Nr.	Grauguss CHF/Stück	Stahl verzinkt CHF/Stück	Edelstahl V2a 1.4301 CHF/Stück	Edelstahl V4a 1.4435 CHF/Stück
Stegrost Belastungsklasse C	123 mm	1000 mm	800-015		34.00	108.00	108.00
Stegrost Belastungsklasse C	123 mm	500 mm	800-016		27.00	99.00	99.00
Gussrost Belastungsklasse C	123 mm	500 mm	800-065	25.00			
Gussrost Belastungsklasse D-F	123 mm	500 mm	800-070	29.00			
Rostarretierungen		Stück	810-005			8.50	10.50
Zuschnittkosten Roste		Stück	810-015	25.00	25.00	30.00	32.00
Zuschnittkosten Roste variabel / Winkel		Stück	810-030	46.00	46.00	52.00	56.00

Zubehör SWL Schwerlastrinne

Bezeichnung	Einheit	Artikel-Nr.	Stahl verzinkt CHF/Stück	Edelstahl V2a 1.4301 CHF/Stück	Edelstahl V4a 1.4435 CHF/Stück
Klebeflansch gerade	1000 mm	500-010		81.00	102.00
Klebeflansch gewinkelt	1000 mm	500-011		85.00	106.00
Klebeflansch abgestuft	1000 mm	500-012		89.00	110.00
Sickerwasser-Ableitung einseitig	1000 mm	500-020		21.00	27.00
Sickerwasser-Ableitung beidseitig	1000 mm	500-030		42.00	53.00
Ablaufstutzen DN 76 senkrecht	Stück	510-010		57.00	71.00
Ablaufstutzen DN 89 senkrecht	Stück	510-015		59.00	74.00
Ablaufstutzen DN 108 senkrecht	Stück	510-020		66.00	80.00
Ablaufstutzen DN 76 seitlich	Stück	510-025		89.00	103.00
Ablaufstutzen DN 89 seitlich	Stück	510-030		91.00	105.00
Ablaufstutzen DN 108 seitlich	Stück	510-035		98.00	112.00
Ablaufstutzen DN 76 stirnseitig	Stück	510-040		91.00	105.00
Ablaufstutzen DN 89 stirnseitig	Stück	510-045		93.00	107.00
Ablaufstutzen DN 108 stirnseitig	Stück	510-050		100.00	114.00
Ablaufstutzen DN 76 gewinkelt 90°	Stück	510-070		121.00	128.00
Ablaufstutzen DN 89 gewinkelt 90°	Stück	510-075		124.00	132.00
Ablaufstutzen DN 108 gewinkelt 90°	Stück	510-080		129.00	138.00
Endstück verschweisst	Stück	520-025		48.00	52.00
Rinnenstossverschweissung	Stück	520-040		35.00	76.00
Rinnenstossverschweissung mit Klebeflansch	Stück	520-045		47.00	73.00
Einbaustützen 7-18 cm	Stück	530-015	7.00		
Einbaustützen 18-25 cm	Stück	530-020	8.00		
Einbaustützen 25-33 cm	Stück	530-025	9.00		
Einbaustützen 33-40 cm	Stück	530-030	10.00		
Einbaustützen 40-70 cm	Stück	530-035	12.00		
Winkelement 90°	Stück	550-010		108.00	124.00
Winkelement variabel spitz / stumpf	Stück	550-015		124.00	140.00
T-Element	Stück	550-020		128.00	156.00
Zuschnittkosten für Zwischenlänge der Rinne	Stück	560-010		32.00	39.00
Einlaufkasten mit Geruchsverschluss senkrecht DN 76	Stück	540-010		493.00	515.00
Einlaufkasten mit Geruchsverschluss seitlich DN 76	Stück	540-015		509.00	525.00
Einlaufkasten mit Geruchsverschluss stirnseitig DN 76	Stück	540-020		512.00	528.00
Einlaufkasten mit Geruchsverschluss senkrecht DN 89	Stück	540-025		501.00	523.00
Einlaufkasten mit Geruchsverschluss seitlich DN 89	Stück	540-030		517.00	531.00
Einlaufkasten mit Geruchsverschluss stirnseitig DN 89	Stück	540-035		525.00	539.00